




МУНИЦИПАЛЬНОЕ БЮДЖЕТНОЕ ОБРАЗОВАТЕЛЬНОЕ УЧРЕЖДЕНИЕ
« ШКОЛА № 66 » ГОРОДСКОГО ОКРУГА САМАРА

Рассмотрено: руководитель МО  /Шелудько Т.А./ Протокол № <u>1</u> от « <u>29</u> » <u>08</u> 2016г.	Проверено: зам. директора по УВР МБОУ Школа № 66 г.о. Самара  /Слимак И.Ю./ от « <u>30</u> » <u>08</u> 2016г.	 Директор МБОУ Школа № 66 г.о. Самара МБОУ Школа № 66 /Кочарова Н.А./ Иванова Т.В. 2016г.
--	--	--

РАБОЧАЯ ПРОГРАММА

по предмету (курсу) «Изобразительное искусство»

1 – 4 классы

начальное общее образование

Программу составил(и):

Ямщикова Нина Михайловна, высшая квалификационная категория;
Деревяшкина Анжелика Юрьевна, высшая квалификационная категория;
Сороколет Татьяна Борисовна, высшая квалификационная категория;
Кошарская Татьяна Викторовна, высшая квалификационная категория;
Дьячкова Светлана Ивановна, первая квалификационная категория;
Сергеева Светлана Алексеевна, высшая квалификационная категория;
Шелудько Татьяна Анатольевна, высшая квалификационная категория;
Рачаева Ольга Александровна.

• Самара, 2016 год

Рабочая программа по изобразительному искусству 1-4 классы (135 ч.)

Предметная линия учебников Т. Я. Шпикаловой, Л. В. Ершовой. 1—4 классы: пособие для учителей общеобразоват. учреждений / [Т. Я. Шпикалова, Л. В. Ершова, Г. А. Поровская и др.]; под ред. Т. Я. Шпикаловой. — М. : Просвещение, 2013. Рабочие программы. Предметная линия учебников системы «Перспектива». 1-4 классы - М.: Просвещение, 2013;

1. ПОЯСНИТЕЛЬНАЯ ЗАПИСКА

Изобразительное искусство в начальной школе является базовым предметом. По сравнению с остальными учебными предметами, развивающими рационально-логический тип мышления, изобразительное искусство направлено в основном на формирование эмоционально-образного, художественного типа мышления, что является условием становления интеллектуальной и духовной деятельности растущей личности.

Цели курса:

— воспитание эстетических чувств, интереса к изобразительному искусству; обогащение нравственного опыта, представлений о добре и зле; воспитание нравственных чувств, уважения к культуре народов многонациональной России и других стран; готовность и способность выражать и отстаивать свою общественную позицию в искусстве и через искусство;

— развитие воображения, желания и умения подходить к любой своей деятельности творчески, способности к восприятию искусства и окружающего мира, умений и навыков сотрудничества в художественной деятельности.

Перечисленные цели реализуются в конкретных задачах обучения:

— развитие способностей к художественно-образному, эмоционально-ценностному восприятию произведений изобразительного искусства, выражению в творческих работах своего отношения к окружающему миру;

— совершенствование эмоционально-образного восприятия произведений искусства и окружающего мира;

— развитие способности видеть проявление художественной культуры в реальной жизни (музеи, архитектура, дизайн, скульптура и др.);

— освоение первоначальных знаний о пластических искусствах: изобразительных, декоративно-прикладных, архитектуре и дизайне — их роли в жизни человека и общества;

— овладение элементарной художественной грамотой; формирование художественного кругозора и приобретение опыта работы в различных видах художественно-творческой деятельности, разными художественными материалами; совершенствование эстетического вкуса.

2. ОБЩАЯ ХАРАКТЕРИСТИКА КУРСА

Учебный материал в программе представлен блоками, отражающими деятельностный характер и коммуникативно-нравственную сущность художественного образования: «Виды художественной деятельности», «Азбука искусства», «Значимые темы искусства», «Опыт художественно-творческой деятельности». Специфика подобного деления на блоки состоит в том, что первый блок раскрывает содержание учебного материала, второй блок даёт инструментарий для его практической реализации, третий намечает духовно-нравственную эмоционально-ценностную направленность тематики заданий, четвёртый содержит виды и условия деятельности, в которых ребёнок может получить художественно-творческий опыт. Все блоки об одном и том же, но раскрывают разные стороны искусства: типологическую, языковую, ценностно-ориентационную, деятельностную. Они (все вместе!) в разной мере присутствуют почти на каждом уроке. В комплексе все блоки направлены на решение задач начального художественного образования и воспитания.

3. МЕСТО КУРСА В УЧЕБНОМ ПЛАНЕ

В учебном плане на изучение изобразительного искусства в каждом классе начальной школы отводится по 1 ч в неделю, всего — 135 ч. В 1 классе 33 ч, во 2, 3, 4 классах по 34 ч.

4. ЦЕННОСТНЫЕ ОРИЕНТИРЫ СОДЕРЖАНИЯ УЧЕБНОГО ПРЕДМЕТА

Уникальность и значимость учебного курса определяются нацеленностью на духовно-нравственное воспитание и развитие способностей и творческого потенциала ребёнка, формирование ассоциативно-образного пространственного мышления, интуиции. У младших школьников развивается способность восприятия сложных объектов и явлений, их эмоционального оценивания. Доминирующее значение имеет направленность курса на

развитие эмоционально-ценностного отношения ребёнка к миру, его духовно-нравственное воспитание.

Овладение основами художественного языка, получение эмоционально-ценностного опыта, эстетического восприятия мира и художественно-творческой деятельности помогут младшим школьникам при освоении смежных дисциплин, а в дальнейшем станут основой отношения растущего человека к себе, окружающим людям, природе, науке, искусству и культуре в целом.

Направленность на деятельностный и проблемный подходы в обучении искусству диктует необходимость для ребёнка экспериментирования с разными художественными материалами, понимания их свойств и возможностей для создания выразительного образа. Разнообразие художественных материалов и техник, используемых на уроках, поддерживает интерес учащихся к художественному творчеству.

5. РЕЗУЛЬТАТЫ ИЗУЧЕНИЯ КУРСА

ЛИЧНОСТНЫЕ РЕЗУЛЬТАТЫ

1) формирование основ российской гражданской идентичности, чувства гордости за свою Родину, российский народ и историю России, осознание своей этнической и национальной принадлежности, формирование ценностей многонационального российского общества; становление гуманистических демократических ценностных ориентаций;

2) формирование целостного, социально ориентированного взгляда на мир в его органическом единстве и разнообразии природы, народов, культур и религий;

3) формирование уважительного отношения к иному мнению, истории и культуре других народов;

4) овладение начальными навыками адаптации в динамично изменяющемся и развивающемся мире;

5) принятие и освоение социальной роли обучающегося, развитие мотивов учебной деятельности и формирование личностного смысла учения;

6) формирование эстетических потребностей, ценностей и чувств;

7) развитие этических чувств, доброжелательности и эмоционально-нравственной отзывчивости, понимания и сопереживания чувствам других людей;

8) развитие навыков сотрудничества со взрослыми и сверстниками в разных социальных ситуациях, умения не создавать конфликтов и находить выходы из спорных ситуаций;

9) формирование установки на безопасный, здоровый образ жизни, наличие мотивации к творческому труду, работе на результат, бережному отношению к материальным и духовным ценностям.

МЕТАПРЕДМЕТНЫЕ РЕЗУЛЬТАТЫ

1) овладение способностью принимать и сохранять цели и задачи учебной деятельности, поиска средств её осуществления;

2) освоение способов решения проблем творческого и поискового характера;

3) формирование умения планировать, контролировать и оценивать учебные действия в соответствии с поставленной задачей и условиями её реализации; определять наиболее эффективные способы достижения результата;

4) формирование умения понимать причины успеха/неуспеха учебной деятельности и способности конструктивно действовать даже в ситуациях неуспеха;

5) использование знаково-символических средств представления информации для создания моделей изучаемых объектов и процессов, схем решения учебных и практических задач;

6) активное использование речевых средств информации и коммуникационных технологий (далее — ИКТ) для решения коммуникативных и познавательных задач;

7) использование различных способов поиска (в справочных источниках и открытом учебном информационном пространстве сети Интернет), сбора, обработки, анализа, организации, передачи и интерпретации информации в соответствии с коммуникативными и познавательными задачами и технологиями учебного предмета; в том числе

умение вводить текст с помощью клавиатуры, фиксировать (записывать) в цифровой форме измеряемые величины и анализировать изображения, звуки, готовить своё выступление и выступать с аудио-, видео- и графическим сопровождением; соблюдать нормы информационной избирательности, этики и этикета;

8) овладение навыками смыслового чтения текстов различных стилей и жанров в соответствии с целями и задачами;

9) овладение логическими действиями сравнения, анализа, синтеза, обобщения, классификации по родовидовым признакам, установления аналогий и причинно-следственных связей, построения рассуждений, отнесения к известным понятиям;

10) готовность слушать собеседника и вести диалог; готовность признавать возможность существования различных точек зрения и права каждого иметь свою; излагать своё мнение и аргументировать свою точку зрения и оценку событий;

11) определение общей цели и путей её достижения; умение договариваться о распределении функций и ролей в совместной деятельности; осуществлять взаимный контроль__ в совместной деятельности, адекватно оценивать собственное поведение и поведение окружающих;

12) овладение базовыми предметными и межпредметными понятиями, отражающими существенные связи и отношения между объектами и процессами.

ПРЕДМЕТНЫЕ РЕЗУЛЬТАТЫ

1) сформированность первоначальных представлений о роли изобразительного искусства в жизни человека, его роли в духовно-нравственном развитии человека;

2) сформированность основ художественной культуры, в том числе на материале художественной культуры родного края, эстетического отношения к миру; понимание красоты как ценности; потребности в художественном творчестве и в общении с искусством;

3) овладение практическими умениями и навыками в восприятии, анализе и оценке произведений искусства;

4) овладение элементарными практическими умениями и навыками в различных видах художественной деятельности (рисунке, живописи, скульптуре, декоративно-прикладной деятельности, художественном конструировании), а также в специфических формах художественной деятельности, базирующихся на ИКТ (цифровая фотография, видеозапись, элементы мультипликации и пр.).

Требования к уровню подготовки учащихся 1 классов

Учащиеся 1 класса должны

знать/понимать:

- основные жанры и виды произведений изобразительного искусства

уметь:

- различать основные и составные, теплые и холодные цвета;
- узнавать отдельные произведения выдающихся отечественных художников (В. М. Васнецов, И. И. Левитан);
- сравнивать отдельные виды изобразительного искусства (графики, живописи, декоративно-прикладного искусства);
- использовать художественные материалы (гуашь, акварельные краски, цветные карандаши, бумага);
- применять основные средства художественной выразительности в рисунке, живописи и скульптуре (с натуры, по памяти и воображению); в декоративных и конструктивных работах: иллюстрациях к произведениям литературы и музыки;

использовать приобретенные знания и умения в практической деятельности и повседневной жизни:

- для самостоятельной творческой деятельности;
- обогащение опыта восприятия произведений изобразительного искусства;
- оценки произведений искусства (выражения собственного мнения) при посещении выставки.

Формирование универсальных учебных действий

Личностные

- ценностно-смысловая ориентация учащегося;
- действие смыслообразования;
- нравственно-этическое оценивание

Коммуникативные:

- умение выражать свои мысли;
- разрешение конфликтов, постановка вопросов;
- управление поведением партнера: контроль, коррекция.

Регулятивные:

- целеполагание;
- волевая саморегуляция;
- коррекция;
- оценка качества и уровня усвоения.

Познавательные учебные действия:

Общеучебные:

- умение структурировать знания;
- смысловое чтение;
- знаково-символическое моделирование;
- выделение и формирование учебной цели.

Логические:

- анализ объектов;
- синтез, как составление целого из частей;
- классификация объектов;
- доказательство;
- выдвижение гипотез и их обоснование;
- построение логической цепи рассуждения.

Требования к уровню подготовки учащихся 2 классов

Учащиеся 2 класса должны

знать/понимать:

- основные жанры и виды произведений изобразительного искусства начальные сведения о средствах выразительности и эмоционального воздействия рисунка (линия, композиция, контраст света и тени, размер, характер, сочетание оттенков цвета, колорит и т.п.);
- основные средства композиции (высота горизонта, точка зрения, контрасты тени и света, цветовые отношения, выделение главного центра);
- простейшие сведения о наглядной перспективе, линии горизонта, точке схода и т.д.;
- начальные сведения о светотени (свет, тень, полутень, блик, рефлекс, собственная и падающая тени), о зависимости освещения предмета от силы и удаленности источника освещения;
- о делении цветового круга на группу «холодных» и «теплых» цветов, промежуточный зеленый, на хроматические и ахроматические цвета;
- начальные сведения о видах современного декоративно-прикладного искусства и их роли в жизни человека;
- начальные сведения о художественной народной резьбе по дереву, украшении домов, предметов быта, керамике, вышивке, дизайне;
- роль фантазии и преобразования форм и образов в творчестве художника;

- о деятельности художника (что и с помощью каких материалов может изображать художник);

- особенности работы акварельными и гуашевыми красками, а также назначение палитры.

уметь:

- высказывать простейшие суждения о картинах и предметах декоративно-прикладного искусства;

- стремиться верно и выразительно передавать в рисунке простейшую форму, основные пропорции, общее строение и цвет предметов;

- использовать формат листа (горизонтальный, вертикальный) в соответствии с задачей и сюжетом;

- использовать навыки компоновки;

- передавать пространственное отношение (изображать на листе бумаги основание более близких предметов ниже, дальних — выше, ближние предметы крупнее равных им, но удаленных и т.п.);

- применять приемы рисования кистью, пользоваться палитрой, использовать художественную выразительность материалов, уметь ровно и аккуратно закрасить поверхность в пределах намеченного контура;

- менять направление штриха, линии, мазка согласно форме;

- составлять узоры в полосе, квадрате, круге из декоративно обобщенных и переработанных форм растительного мира, из геометрических фигур;

- лепить несложные объекты (фрукты, животных, фигуры человека, игрушки);

- составлять аппликационные композиции из разных материалов (аппликация, коллаж)

использовать приобретенные знания и умения в практической деятельности и повседневной жизни:

- для самостоятельной творческой деятельности;

- обогащение опыта восприятия произведений изобразительного искусства;

- оценки произведений искусства (выражения собственного мнения) при посещении

выставки.

Формирование универсальных учебных действий

Личностные:

- ценностно-смысловая ориентация учащегося;

- действие смыслообразования;

- нравственно-этическое оценивание

Коммуникативные:

- умение выражать свои мысли;

- разрешение конфликтов, постановка вопросов;

- управление поведением партнера: контроль, коррекция.

Регулятивные:

- целеполагание;

- волевая саморегуляция;

- коррекция;

- оценка качества и уровня усвоения.

Познавательные универсальные действия

Общеучебные:

- умение структурировать знания;

- смысловое чтение;

- знаково-символическое моделирование;

- выделение и формирование учебной цели.

Логические:

- анализ объектов;

- синтез, как составление целого из частей;

- классификация объектов;

- доказательство;

- выдвижение гипотез и их обоснование;
- построение логической цепи рассуждения.

Требования к уровню подготовки учащихся 3 классов

Учащиеся 3 класса должны

знать/понимать:

- отдельные произведения выдающихся мастеров русского изобразительного искусства прошлого и настоящего;
- особенности художественных средств различных видов и жанров изобразительного искусства;
- закономерности конструктивного строения изображаемых предметов, основные закономерности наблюдательной, линейной и воздушной перспективы, светотени, элементы цветоведения, композиции;
- различные приемы работы карандашом, акварелью, гуашью;
- знать деление изобразительного искусства на жанры, понимать специфику их изобразительного искусства;
- роль изобразительного искусства в духовной жизни человека, обогащение его переживаниями и опытом предыдущих поколений;
- названия наиболее крупных художественных музеев России;
- названия известных центров народных художественных ремесел России.

уметь:

- видеть цветовое богатство окружающего мира и передавать свои впечатления в рисунках;
- выбирать наиболее выразительный сюжет тематической композиции и проводить подготовительную работу (предварительные наблюдения, наброски и зарисовки, эскизы), с помощью изобразительных средств выразить свое отношение к персонажам изображаемого сюжета;
- анализировать форму, конструкцию, пространственное расположение, тональные отношения, цвет изображаемых предметов, сравнивать характерные особенности одного предмета с особенностями другого;
- пользоваться элементами перспективы, светотени, композиции и т.д. в рисовании на темы и с натуры;
- передавать тоном и цветом объем и пространство в натюрморте, пейзаже, портрете;
- применять в рисунке выразительные средства (эффекты освещения, композиции, штриховки, разные приемы работы акварелью, гуашью), добиваться образной передачи действительности.

использовать приобретенные знания и умения в практической деятельности и повседневной жизни:

- для самостоятельной творческой деятельности;
- обогащение опыта восприятия произведений изобразительного искусства;
- оценки произведений искусства (выражения собственного мнения) при посещении выставки.
- владеть компетенциями: личностного саморазвития, коммуникативной, ценностно-ориентационной, рефлексивной

Формирование универсальных учебных действий

Личностные:

- ценностно-смысловая ориентация учащегося;
- действие смыслообразования;
- нравственно-этическое оценивание

Коммуникативные:

- умение выражать свои мысли;
- разрешение конфликтов, постановка вопросов;

- управление поведением партнера: контроль, коррекция.

Регулятивные:

- целеполагание;
- волевая саморегуляция;
- коррекция;
- оценка качества и уровня усвоения.

Познавательные универсальные действия

Общеучебные:

- умение структурировать знания;
- смысловое чтение;
- знаково-символическое моделирование;
- выделение и формирование учебной цели.

Логические:

- анализ объектов;
- синтез, как составление целого из частей;
- классификация объектов;
- доказательство;
- выдвижение гипотез и их обоснование;
- построение логической цепи рассуждения.

Требования к уровню подготовки учащихся 4 классов

Учащиеся 4 класса должны

знать/понимать:

- основные виды и жанры изобразительных искусств;
- основы изобразительной грамоты (цвет, тон, пропорции, композиция);
- выдающихся представителей русского и зарубежного искусства и их основные произведения;
- первоначальные сведения о художественной форме в изобразительном искусстве, о художественно-выразительных средствах (композиция, рисунок, цвет, колорит), их роль в эстетическом восприятии работ;
- простейшие композиционные приемы и художественные средства, необходимые для передачи движения и покоя в сюжетном рисунке;
- названия наиболее крупных художественных музеев России;
- названия известных центров народных художественных ремесел России.

уметь:

- применять художественные материалы (гуашь, акварель) в творческой деятельности;
- различать основные и составные, теплые и холодные цвета;
- узнавать отдельные произведения выдающихся отечественных художников;
- применять основные средства художественной выразительности в самостоятельной творческой деятельности: в рисунке и живописи (с натуры, по памяти, воображению), в иллюстрациях к произведениям литературы и музыки;
- добиваться тональных и цветовых градаций при передаче объема.

использовать приобретенные знания и умения в практической деятельности и повседневной жизни:

- для самостоятельной творческой деятельности;
- обогащение опыта восприятия произведений изобразительного искусства;
- оценки произведений искусства (выражения собственного мнения) при посещении выставки.
- владеть компетенциями: личностного саморазвития, коммуникативной, ценностно-ориентационной, рефлексивной

Формирование универсальных учебных действий

Личностные:

- ценностно-смысловая ориентация учащегося;
- действие смыслообразования;
- нравственно-этическое оценивание

Коммуникативные:

- умение выражать свои мысли;
- разрешение конфликтов, постановка вопросов;
- управление поведением партнера: контроль, коррекция.

Регулятивные:

- целеполагание;
- волевая саморегуляция;
- коррекция;
- оценка качества и уровня усвоения.

Познавательные универсальные действия

Общеучебные:

- умение структурировать знания;
- смысловое чтение;
- знаково-символическое моделирование;
- выделение и формирование учебной цели.

Логические:

- анализ объектов;
- синтез, как составление целого из частей;
- классификация объектов;
- доказательство;
- выдвижение гипотез и их обоснование;
- построение логической цепи рассуждения.

6. СОДЕРЖАНИЕ УЧЕБНОГО КУРСА

1 класс (33 ч.)			
№ п/п	Название раздела /темы учебного предмета	Количество часов	Содержание учебного раздела
1	Восхитись красотой нарядной осени	8	<p>Какого цвета осень. Живая природа: цвет. Пейзаж в живописи (1 ч). Восприятие осени в природе и в произведениях русских художников начала XX в. Наблюдение природы и природных явлений, различение их характера и эмоциональны состояний.</p> <p>Живопись.Изображение природы разных географических широт. Сходство и различие в создании образа осени в произведениях разных видов искусства.</p> <p>Твой осенний букет. Декоративная композиция (1 ч). Основные содержательные линии. Разнообразие форм в природе как основа декоративных форм в прикладном искусстве. Композиция.</p> <p>Осенние перемены в природе. Пейзаж: композиция, пространство, планы (1 ч). Наблюдение природы и природных явлений, различение их характера и эмоциональных состояний. Разница в изображении природы в разное время года, суток, в различную погоду.Образы природы и человека в живописи.Красота различных состояний осенней природы и художественные выразительные средства её передачи в живописи.</p> <p>В сентябре у рябины именины. Декоративная композиция</p>

		<p>(1 ч). Красота и разнообразие природы, выраженные средствами живописи. Природные формы в декоративно-прикладном искусстве. Жанр пейзажа. Жанр натюрморта. Ознакомление с произведениями народных художественных промыслов в России (с учётом местных условий).</p> <p>Щедрая осень. Живая природа: форма. Натюрморт: композиция (1 ч). Природные формы. Жанр натюрморта. Разнообразие форм предметного мира и передача их на плоскости с помощью цвета. Расположение предметов в натюрморте. Главное и второстепенное в композиции. В гостях у народного мастера С. Веселова. Орнамент народов России (1 ч). Ознакомление с произведениями народных художественных промыслов в России (с учётом местных условий). Народный мастер-хранитель древних традиций кистевого письма, основные элементы и цветовая гамма хохломского травного узора.</p> <p>Золотые травы России. Ритмы травного узора хохломы (1 ч). Представление о роли изобразительных (пластических) искусств в повседневной жизни человека, в организации его материальной среды. Ритм линий, пятен, цвета.</p> <p>Наши достижения. Что я знаю и могу. Наш проект (1 ч). Демонстрация и обсуждение достигнутых результатов, чему научились: виды искусства (живопись, декоративная композиция), жанры (пейзаж, натюрморт), приёмы работы (кистевое письмо, отдельный мазок), художественные материалы и инструменты (кисть, тычок), средства выразительности (линия, цветовое пятно) в создании художественных образов</p>
2	Любуясь узорами красавицы зимы	<p>7</p> <p>О чём поведал каргопольский узор. Орнамент народов России (1 ч). Истоки декоративно-прикладного искусства и его роль в жизни человека. Ознакомление с произведениями народных художественных промыслов в России (с учётом местных условий). Ритм линий, пятен, цвета.</p> <p>В гостях у народной мастерицы У. Бабкиной. Русская глиняная игрушка (1 ч). Сказочные образы в народной культуре и декоративно-прикладном искусстве.</p> <p>Представление о роли изобразительных (пластических) искусств в повседневной жизни человека, в организации его материального окружения. Связь изобразительного искусства с музыкой, песнями, танцами, былинами, сказаниями, сказками.</p> <p>Зимнее дерево. Живая природа: пейзаж в графике (1 ч). Рисунок. Материалы для рисунка: карандаш, ручка, фломастер, уголь, пастель, мелки и т.д. Роль рисунка в искусстве: основная и вспомогательная. Красота и разнообразие природы, человека, зданий, предметов, выраженные средствами рисунка. Линия, штрих, пятно и художественный образ. Силуэт.</p> <p>Зимний пейзаж: день и ночь. Зимний пейзаж в графике (1 ч). Наблюдение природы и природных явлений, различия их характера и эмоциональных состояний. Разница в изображении природы в разное время года, суток, в различную погоду. Пейзажи родной природы. Роль белой и</p>

		<p>чёрной краски в эмоциональном звучании и выразительности образа.</p> <p>Белоснежные узоры. Вологодские кружева (1 ч). Изображение деревьев, птиц, животных: общие и характерные черты. Роль рисунка в искусстве: основная и вспомогательная. Многообразие линий (тонкие, толстые, прямые, волнистые, плавные, острые, закруглённые, спиралью, летящие). Передача с помощью линии эмоционального состояния природы.</p> <p>Цвета радуги в новогодних игрушках. Декоративная композиция (1 ч). Жанр натюрморта. Понятия ближе — больше, дальше — меньше, загромождение. Способы передачи объёма на плоскости. Ритм линий, пятен, цвета. Ритм в расположении новогодних игрушек на ёлке и на таблице; ритм разнообразных форм игрушек (круглых, вытянутых, овальных...), чередование цветных пятен, ритм размеров (больших и маленьких), ритм в декоре ёлочных украшений.</p> <p>Наши достижения. Я умею. Я могу. Наш проект (1 ч). Демонстрация достигнутых результатов в творческих работах первоклассников и обсуждение их по видам изобразительного искусства (живопись, графика, декоративно-прикладное искусство), жанрам (пейзаж, декоративная композиция), по видам народного искусства (орнамент, народная глиняная игрушка, кружево), средствам художественной выразительности (линии, цветные пятна) и приёмам (раздельный мазок, кистевое письмо, отпечаток тычком и др.); традиции празднования Нового года и Рождества в семье и в школе.</p>
3	Радуйся многоцветью весны и лета	15 <p>По следам зимней сказки. Декоративная композиция (1 ч). Сказочные образы в народной культуре и декоративно-прикладном искусстве. Важность ритма форм, цветных пятен, вертикальных и горизонтальных линий в декоративной композиции.</p> <p>Зимние забавы. Сюжетная композиция (1 ч). Человек, мир природы в реальной жизни: образы человека, природы в искусстве. Главное и второстепенное в композиции. Композиционный центр (зрительный центр композиции). Образы человека и природы в живописи.</p> <p>Защитники земли Русской. Образ богатыря (1 ч). Образ защитника Отечества. Представления народа о мужской красоте, отражённые в изобразительном искусстве, сказках, былинах, песнях. Жанр портрета. Композиция портрета. Средства художественной выразительности в передаче стойкости и храбрости русских богатырей, их доброты и красоты; разнообразие в изображении фигуры воина (в дозоре, накануне сражения, в бою и т. д.) в боевом снаряжении и движении.</p> <p>Открой секреты Дымки. Русская глиняная игрушка (2 ч). Роль природных условий в характере традиционной культуры народов России. Представление о богатстве и разнообразии художественной культуры (на примере культуры народов России). Многообразие и особенности форм дымковской игрушки; многоцветность дымковского узора и его элементы.</p>

Краски природы в наряде русской красавицы. Народный костюм (1 ч). Представления о богатстве и разнообразии художественной культуры (на примере культуры народов России). Образ человека в традиционной культуре.

Представления человека о мужской и женской красоте, отражённые в изобразительном искусстве, сказках, песнях.

Вешние воды. Весенний пейзаж: цвет (1 ч). Образ природы и человека в живописи. Пейзажи разных географических широт. Разница в изображении природы в разное время года, суток, в различную погоду. Цвет.

Птицы — вестники весны. Декоративная композиция (1 ч). Пейзаж родной природы. Изображение деревьев, птиц, животных: общие и характерные черты. Использование различных художественных материалов и средств для создания выразительных образов природы. Особенности изображения весны в живописном пейзаже и декоративной композиции (плоскость, условность формы и цвета, ритм).

«У Лукоморья дуб зелёный...» Дерево — жизни украшение. Образ дерева в искусстве (1 ч)

Человек, мир природы в реальной жизни: образ человека, природы в искусстве. Природные формы.

О неразлучности доброты, красоты и фантазии. Образ сказочного героя (1 ч). Красота природы, человека, зданий, предметов, выраженные средствами рисунка. Изображение деревьев, птиц, животных: общие и характерные черты.

Красота человека и животных, выраженная средствами скульптуры. Сказочные образы в народной культуре и декоративно-прикладном искусстве.

В царстве радуги-дуги. Основные и составные цвета (2 ч). Эмоциональные возможности цвета. Тёплые и холодные цвета. Основные и составные цвета. Практическое овладение основами цветоведения. Смешение цветов.

Диалог об искусстве. Разнообразие цветов в природе и изобразительном искусстве.

Красуйся красота по цветам лазоревым. Цвет и оттенки (1 ч). Пейзажи разных географических широт. Жанр натюрморта. Особенности передачи с помощью цветов и их оттенков восхищения весенней природой в произведениях живописцев и народных мастеров; способы получения разнообразных неярких и чистых оттенков цвета.

Какого цвета страна родная. Пейзаж в живописи (1 ч). Пейзажи родной природы. Общность тематики, передаваемых чувств, отношения к природе в произведениях авторов - представителей разных культур, народов, стран.

Наши достижения. Что я знаю и могу. Наши проекты (1 ч). Демонстрация и обсуждение достигнутых результатов, чему научились, с чем ознакомились: виды искусства (живопись, декоративная композиция), жанры (пейзаж, натюрморт, сюжетная картина), приёмы работы (кистевое письмо, отдельный мазок), художественные материалы, инструменты (кисть, тычок), средства выразительности (линия, цветовое пятно) в создании художественных образов.

4	Резерв времени	3	Повторение понравившейся темы
2 класс (34 ч.)			
1	В гостях у осени. Узнай, какого цвета земля родная	11	<p>Тема лета в искусстве. Сюжетная композиция: композиционный центр, цвета тёплые и холодные (1 ч).</p> <p>Человек, мир природы в реальной жизни: образы человека, природы в искусстве. Выбор средств художественной выразительности для создания живописного образа в соответствии с поставленными задачами. Элементарные приёмы композиции на плоскости и в пространстве. Тёплые и холодные цвета.</p> <p>Осеннее многоцветье земли в живописи. Пейзаж: пространство, линия горизонта и цвет (1 ч)</p> <p>Наблюдение природы, природных явлений, различение их характера и эмоциональных состояний. Живопись. Пейзажи родной природы.</p> <p>Самоцветы земли и мастерство ювелиров. Декоративная композиция: ритм, симметрия, цвет, нюансы (1 ч).</p> <p>Представления народа о мужской и женской красоте, отражённые в изобразительном искусстве, сказках, песнях. Сказочные образы в народной культуре и декоративно-прикладном искусстве. Композиция. Симметрия.</p> <p>В мастерской мастера-гончара. Орнамент народов мира: форма изделия и декор (1 ч). Знакомство с несколькими яркими культурами мира, представляющими разные народы и эпохи. Простые геометрические формы. Многообразие линий и их знакомый характер. Анализ формы сосуда (горловина, тулово, поддон) и расположение орнамента, выявляющего красоту формы и объёма сосуда; сохранение древней символики орнаментальных мотивов.</p> <p>Природные и рукотворные формы в натюрморте. Натюрморт: композиция, линия, пятно, штрих, светотень (1 ч). Приёмы работы с различными графическими материалами. Линия, штрих, пятно и художественный образ. Форма. Силуэт</p> <p>Красота природных форм в искусстве графики. Живая природа. Графическая композиция: линии разные по виду и ритму, пятно, силуэт (1 ч). Пейзажи родной природы. Изображение деревьев, птиц: общие и характерные черты. Натюрморт. Линия, штрих, пятно и художественный образ. Разноцветные краски осени в сюжетной композиции и натюрморте. Цветовой круг: основные и составные цвета, цветовой контраст (1 ч). Восприятие произведений изобразительного искусства, посвящённых всенародному празднику День урожая.</p> <p>В мастерской мастера-игрушечника. Декоративная композиция с вариациями филимоновских узоров (1 ч).</p> <p>Ознакомление с произведениями народных художественных промыслов в России (с учётом местных условий). Неразрывная связь природы и человека в образах-символах народной глиняной игрушки (конь — символ солнца, птица — символ весны); секреты изготовления филимоновской игрушки, её темы (образы).</p> <p>Красный цвет в природе и искусстве. Декоративная</p>

		<p>композиция с вариациями знаков-символов (1ч). Символическое значение красного цвета в произведениях живописи; эмоциональная роль цвета в передаче цветового строя предметного мира. Птица-пава — символ света. Рисовать красную птицу-паву по мотивам народной вышивки. Найди оттенки красного цвета. Натюрморт: композиция, расположение предметов на плоскости и цвет (1 ч). Восприятие красоты реальной действительности в произведениях живописи выдающихся художников XVIII в. Загадки белого и чёрного. Графика: линия, штрих, силуэт, симметрии (1 ч). Роль чёрной и белой красок в эмоциональном звучании и выразительности образа. Светлое и тёмное, чёрное и белое, цветовой контраст, тоновый контраст в графическом произведении; роль силуэта, направлений и ритмов штриха, чёрной линии на белом фоне и белой линии на чёрном фоне в композиции и тональной проработки произведения графики, в передаче характера животного.</p>
<p>В гостях у чародейки-зимы</p>	<p>12</p>	<p>В мастерской художника Гжели. Русская керамика: форма изделия и кистевой живописный мазок (1 ч). Описания зимней природы в стихотворении С. Есенина. Синий цвет как основной, его оттенки в живописи и изделиях Гжели; выразительность цветовых сочетаний и приёмы их создания в живописи и гжельской росписи. Фантазируй волшебным гжельским мазком. Пейзаж: композиция, линия горизонта, планы, цвет (1ч). Пейзажи родной природы. Отображение состояния цветовой палитры в пейзажах белоснежной зимы; яркость и приглушённость цвета; цвета сближенные и контрастные, цвет и его оттенки; выделение главного в композиции пейзажа с помощью размеров, расположения на листе, цвета; передача пространства и смысловой связи между предметами. Маска, ты кто? Учись видеть разные выражения лица. Декоративная композиция: импровизация на тему карнавальной маски (1 ч). Сказочные образы в народной культуре и декоративно-прикладном искусстве. Создание образов сказочных и фантастических героев, персонажей карнавального шествия в новогоднем празднике; передача характерных черт внешнего облика персонажа народных сказок, мифов, фантастических героев и передача отношения к ним; приём трансформации формы для выразительности характеристики персонажа. Цвета радуги в новогодней ёлке. Сюжетная композиция (1 ч). Тема новогоднего праздника. Формы участия в новогоднем празднике или Рождестве дома, в школе; содержание произведений живописи и декоративно-прикладного искусства на темы празднования Нового года и Рождества; особенности цветовой гаммы в передаче праздничного настроения, бликов на ёлочных украшениях. Храмы Древней Руси. Архитектура: объёмы, пропорция, симметрия, ритм(1 ч). Характерные особенности</p>

		<p>древнерусской архитектуры и художественные выразительные средства передачи величавости белокаменных храмов Древней Руси в живописи. Измени яркий цвет белилами. Пейзаж: пространство, линия горизонта, планы, цвет и свет (1ч).</p> <p>Разница в изображении природы в разное время года, суток, в различную погоду. Разнообразие колорита в разную погоду в зимнем пейзаже (солнечный, пасмурный день) и время суток (день, яркое солнце, ночь, лунный свет), передача в картине пространства, разные планы и цвет, настроение.</p> <p>Зимняя прогулка. Сюжетная композиция: пейзаж с фигурой человека в движении (1 ч).</p> <p>Образы природы и человека в живописи. Красота и гармония общения человека с природой в сюжетной композиции на темы зимнего спорта.</p> <p>Русский изразец в архитектуре. Декоративная композиция: импровизация по мотивам русского изразца (1 ч).</p> <p>Облицованные керамические плитки (изразцы) рельефные и гладкие, с синим и зелёным, многоцветным рисунком; единство декора с архитектурным решением храмов, украшений изразцовых печей с интерьером боярских палат.</p> <p>Изразцовая русская печь. Сюжетно-декоративная композиция по мотивам народных сказок (1 ч).</p> <p>Сюжетные и декоративные мотивы в украшении печных изразцов, фантастические и сказочные герои в их декоре; многосюжетные композиции; эмоциональная роль цвета. Обозначение её частей (опечье, шесток, устье, печурки, дымоход).</p> <p>Русское поле. Воины-богатыри. Сюжетная композиция: фигура воина на коне. Прославление богатырей — защитников земли Русской в искусстве (1 ч). Образ защитника Отечества. Жанр портрета. Композиция. Изображение воинов в полном боевом снаряжении, на боевых конях; особенности композиции; выразительные средства создания образа воина-богатыря, прославления воинской доблести. «Костюм и доспехи русского воина (шлем, кольчужная рубаха, щит, меч, копьё)».</p> <p>Народный календарный праздник Масленица в искусстве. Народный орнамент. Узоры-символы весеннего возрождения природы: импровизация (1 ч). Знаки-символы в сюжетно-тематических картинах, посвящённых народному празднику Масленицы; художественные выразительные средства передачи праздничного настроения.</p> <p>Натюрморт из предметов старинного быта. Композиция: расположение предметов на плоскости (1 ч). Красота и разнообразие природы, человека, зданий, предметов, выраженные средствами живописи. Жанр натюрморта. Диалог об искусстве. Выразительные художественные средства натюрморта в передаче красоты разнообразных форм предметов, цвет, расположение предметов на плоскости</p>
	Весна - красна! Что	11 «А сама-то величавая, выступает будто пава...» Образ

<p>ты нам принесла?</p>	<p>русской женщины. Русский народный костюм: импровизация (1 ч). Портрет. Особенности конструкции и декоративного решения народного костюма. Творческое задание на передачу в рисунке фигуры красной девицы особой выразительности силуэта, цвета и богатого узорочья народного костюма с использованием известных приёмов рисования кистью и средств художественной выразительности.</p> <p>Чудо палехской сказки. Сюжетная композиция: импровизация на тему литературной сказки (1ч). Композиция. Созвучность поэтического слова А. Пушкина с лирическим живописным строем искусства мастеров из Палеха; разновременные действия из сказки А. Пушкина в многосюжетной композиции палехских народных мастеров; повествовательность изображения, месторасположение героев в композиции, выделение их с помощью цвета.</p> <p>Цвет и настроение в искусстве. Декоративная композиция. Пейзаж: колорит весеннего пейзажа (1 ч). Пейзажи родной природы. Особенности колорита весеннего пейзажа. Особенности колорита весеннего пейзажа.</p> <p>Космические фантазии. Пейзаж: пространство и цвет, реальное и символическое изображение (1ч).</p> <p>Художественные выразительные средства и своеобразие композиции фантастического пейзажа, роль воображения художника и его наблюдений природы.</p> <p>Весна разноцветная. Пейзаж в графике: монотипия (1 ч). Монотипия как вид печатной графики, разовый оттиск с гладкой пластины, на которую нанесена краска; композиционные и художественно-выразительные средства в пейзажной живописи на тему весны.</p> <p>Тарарушки из села Полховский Майдан. Народная роспись: повтор и импровизации (1 ч).</p> <p>Игрушки из Полховского Майдана. Связь декоративного образа тарарушек с миром, природой, бытом в форме и росписи (природные формы (грибок, яйцо, яблочко), матрёшки, пейзажи, цветочные росписи). Разнообразие и специфика точёных форм.</p> <p>Печатный пряник с ярмарки. Декоративная композиция: прорезные рисунки с печатных досок (1ч). Истоки пряничного дела — выпечка обрядового печенья как народный обычай календарных праздников у многих народов. Образы-символы в прорезном рисунке на старинных пряничных досках (конь, птица), сохраняемые в памяти народной, в устном народном и декоративно-прикладном искусстве.</p> <p>Русское поле. Памятник доблестному воину. Скульптура: рельеф, круглая скульптура (1 ч).</p> <p>Образ защитника Отечества. Виды скульптуры: статуя (скульптурная группа), плита с рельефом.</p> <p>Братья наши меньшие. Графика, набросок, линии разные по виду и ритму (1 ч). Известные приёмы художественного языка графики: линии, разные по виду и ритму (штрихи, прямые и кривые, ломаные и завитки и т. п.) в передаче характерных признаков животных.</p>
-------------------------	--

			<p>Цветы в природе и искусстве. Орнамент народов мира: форма изделия и декор (1 ч).</p> <p>Традиции орнаментального искусства народов мира.</p> <p>Отражение родной природы в росписи фарфора из Китая (хризантема), вазы из Индокитая; связь декора с формой изделия; закономерности построения орнамента в круге, на объёмной поверхности.</p> <p>Наши достижения. Я умею. Я могу. Наш проект: доброе дело само себя хвалит (1 ч). Демонстрация достигнутых результатов и обсуждение, чему научились в течение года по видам изобразительного искусства.</p>
3 класс (34 ч.)			<p>Земля одна, а цветы на ней разные. Натюрморт: свет, цвет, форма (1 ч) Выбор средств художественной выразительности для создания живописного образа в соответствии с поставленными задачами. Разнообразие форм предметного мира и передача их на плоскости и в пространстве. Природные формы.</p> <p>В жостовском подносе все цветы России. Русские лаки: традиции мастерства (1 ч) Разнообразие форм в природе как основа декоративных форм в прикладном искусстве.</p> <p>Ознакомление с произведениями народных художественных промыслов в России.</p> <p>О чём может рассказать русский расписной поднос.</p> <p>Русские лаки: традиции мастерства (1 ч) Человек, мир природы в реальной жизни: образы человека, природы в искусстве. Искусство вокруг нас сегодня.</p> <p>Каждый художник урожаем своей земли хвалит.</p> <p>Натюрморт: свет и тень, форма и объём (1 ч) Выбор средств художественной выразительности для создания живописного образа в соответствии с поставленными задачами. Жанр натюрморта.</p> <p>Лети, лети, бумажный змей. Орнамент народов мира: традиции мастерства (1 ч) Знакомство с несколькими наиболее яркими культурами мира, представляющими разные народы и эпохи (Древняя Греция, средневековая Европа, Япония или Индия). Роль природных условий в характере культурных традиций разных народов мира.</p> <p>Чуден свет — мудры люди, дивны дела их. Лоскутная мозаика: традиции мастерства (1 ч) Представление о роли изобразительных (пластических) искусств в повседневной жизни человека, в организации его материального окружения. Элементарные приёмы работы с различными материалами для создания выразительного образа.</p> <p>Представление о возможностях использования навыков художественного конструирования и моделирования в жизни человека.</p> <p>Живописные просторы Родины. Пейзаж: пространство и цвет (1 ч) Красота, разнообразие природы, человека, зданий, предметов, выраженные средствами живописи.</p> <p>Выбор средств художественной выразительности для создания живописного образа в соответствии с поставленными задачами.</p> <p>Родные края в росписи гжельской майолики. Русская майолика: традиции мастерства (1 ч) Ознакомление с</p>
	Осень. «Как прекрасен этот мир, посмотри...»	11	

			<p>произведениями народных художественных промыслов в России.</p> <p>«Двор, что город, изба, что терем». В мире народного зодчества: традиции народного мастерства (1 ч) Отражение в произведениях пластических искусств общечеловеческих идей о нравственности и эстетике: отношение к природе, человеку и обществу. Образы архитектуры и декоративно-прикладного искусства.</p> <p>«То ли терем, то ли царёв дворец». В мире народного зодчества: традиции народного мастерства (1 ч) Отражение в пластических искусствах природных, географических условий, традиций, религиозных верований разных народов (на примере изобразительного и декоративно-прикладного искусства народов России).</p> <p>Каждая птица своим пером красуется. Живая природа: форма и цвет, пропорции (1 ч) Образная сущность искусства: художественный образ, его условность, передача общего через единичное. Изображение деревьев, птиц, животных: общие и характерные черты.</p>
Зима. «Как прекрасен этот мир, посмотри...»	10		<p>Каждая изба удивительных вещей полна. Натюрморт: свет и тень, объём и пропорции (1 ч) Красота и разнообразие природы, человека, зданий, предметов, выраженные средствами живописи. Выбор средств художественной выразительности для создания живописного образа в соответствии с поставленными задачами.</p> <p>Русская зима. Пейзаж в графике: чёрный и белый цвета (1 ч) Роль контраста в композиции. Композиционный центр. Линия, штрих, пятно и художественный образ. Роль белой и чёрной красок в эмоциональном звучании и выразительности образа. Роль ритма в эмоциональном звучании композиции в живописи и рисунке.</p> <p>Зима не лето, в шубу одета. Орнамент народов мира: традиции мастерства (1 ч) Представление о богатстве и разнообразии художественной культуры (на примере культуры народов России). Роль природных условий в характере культурных традиций разных народов мира. Разнообразие форм в природе как основа декоративных форм в прикладном искусстве.</p> <p>Зима за морозы, а мы за праздники. Карнавальные новогодние фантазии: импровизация (1 ч) Представление о роли изобразительных (пластических) искусств в повседневной жизни человека, в организации его материального окружения. Роль рисунка в искусстве: основная и вспомогательная. Разнообразие материалов для художественного конструирования и моделирования.</p> <p>Сказочные образы в народной культуре и декоративно-прикладном искусстве.</p> <p>Всякая красота фантазии да умения требует. Маски — фантастические и сказочные образы, маски ряженых (1 ч) Образная сущность искусства: художественный образ, его условность, передача общего через единичное.</p> <p>В каждом посаде в своём наряде. Русский народный костюм: узоры-обереги (1 ч) Представления о богатстве и разнообразии художественной культуры (на примере культуры народов России).</p>

			<p>Жизнь костюма в театре. Сценический костюм героя: традиции народного костюма (1 ч) Особенности художественного творчества: художник и зритель. Отражение в произведениях пластических искусств общечеловеческих идей о нравственности и эстетике: отношение к природе, человеку и обществу. Связь изобразительного искусства с музыкой, песней, танцами, былинами, сказаниями, сказками.</p> <p>Россия державная. В мире народного зодчества: памятники архитектуры (1 ч) Образы архитектуры и декоративно-прикладного искусства.</p> <p>«Город чудный...» Памятники архитектуры: импровизация (1 ч) Образы архитектуры и декоративно-прикладного искусства. Связь изобразительного искусства с музыкой, песнями, танцами, былинами, сказаниями, сказками.</p> <p>Защитники земли Русской. Сюжетная композиция: композиционный центр (1 ч) Представления народа о красоте человека (внешней и духовной), отражённые в искусстве. Эмоциональная и художественная выразительность образов персонажей, пробуждающих лучшие человеческие чувства и качества: доброту, сострадание, поддержку, заботу, героизм, бескорыстие и т. д. Образ защитника Отечества.</p>
Весна. «Как прекрасен этот мир, посмотри...»	5		<p>Дорогие, любимые, родные. Женский портрет: выражение и пропорции лица (1 ч) Тема любви, дружбы, семьи в искусстве. Представления народа о красоте человека (внешней и духовной). Эмоциональная и художественная выразительность образов персонажей, пробуждающих лучшие человеческие чувства и качества: доброту, сострадание, поддержку, заботу, героизм, бескорыстие и т. д. Образ современника.</p> <p>Широкая Масленица. Сюжетно-декоративная композиция: композиционный центр и цвет (1 ч) Образы человека и природы в живописи.</p> <p>Красота и мудрость народной игрушки. Русская деревянная игрушка: развитие традиции мастерства (1 ч)</p> <p>Человек, мир природы в реальной жизни: образы человека, природы в искусстве. Ознакомление с произведениями народных художественных промыслов России.</p> <p>Герои сказки глазами художника. Сюжетная композиция: композиционный центр и цвет (2 ч) Представления народа о красоте человека (внешней и духовной), отражённые в искусстве. Сказочные образы в народной культуре и декоративно-прикладном искусстве.</p>
Лето. «Как прекрасен этот мир, посмотри...»	8		<p>Водные просторы России. Морской пейзаж: линия горизонта и колорит (1 ч) Пейзажи разных географических широт. Выбор средств художественной выразительности для создания живописного образа в соответствии с поставленными задачами.</p> <p>Цветы России на павловопосадских платках и шалях.</p> <p>Русская набойка: традиции мастерства (1 ч) Искусство вокруг нас сегодня. Представление роли изобразительных (пластических) искусств в повседневной жизни человека, в организации его материального окружения.)</p> <p>Всяк на свой манер. Русская набойка: композиция и ритм</p>

			<p>(1 ч)Разнообразие форм в природе как основа декоративных форм в прикладном искусстве.</p> <p>В весеннем небе — салют Победы!Патриотическая тема в искусстве. Декоративно-сюжетная композиция: цвет (1 ч)</p> <p>Красота и разнообразие природы, человека, зданий, предметов, выраженные средствами живописи и графики. Образ защитника Отечества.</p> <p>Гербы городов Золотого кольца России. Символические изображения: состав герба (1 ч)Образная сущность искусства: художественный образ, его условность, передача общего через единичное.</p> <p>Сиреневые перезвоны. Натюрморт: свет и цвет (1 ч)Человек, мир природы в реальной жизни: образы человека, природы в искусстве.</p> <p>У всякого мастера свои затеи. Орнамент народов мира: традиции мастерства (1 ч)Знакомство с несколькими наиболее яркимикультурами мира, представляющими разные народы эпохи (Древняя Греция, средневековая Европа, Япония или Индия).</p> <p>Наши достижения. Я знаю. Я могу. Наш проект (1 ч)</p>
4 класс (34 ч.)			
Восхитись вечно живым миром красоты	11		<p>Целый мир от красоты. Пейзаж: пространство, композиционный центр, цветовая гамма, линия, пятно (1 ч). Продолжение знакомства с основами художественной грамоты: композиция, цвет, линия, форма, ритм. Диалог об искусстве. Средства художественной выразительности языка живописи, графики, декоративно-прикладного и народного искусства, передающие богатство, красоту и художественный образ окружающего мира.</p> <p>Древо жизни — символ мироздания. Наброски и зарисовки: линия, штрих, пятно, светотень (1 ч)</p> <p>Изображение деревьев, птиц, животных: общие и характерные черты. Линия, штрих, пятно и художественный образ. Пейзажи родной природы. Мой край родной. Моя земля. Пейзаж: пространство, планы, цвет, свет (1 ч)Пейзажи родной природы.</p> <p>Продолжение знакомства с основами художественной грамоты: композиция, цвет, линия, форма, ритм.</p> <p>Цветущее дерево — символ жизни. Декоративная композиция: мотив дерева в народной росписи (1ч).</p> <p>Ознакомление с произведениями народных художественных промыслов в России (с учётом местных условий). Искусство вокруг нас сегодня.</p> <p>Продолжениезнакомства с основами художественной грамоты: композиция, цвет, линия, форма, ритм.</p> <p>Птица — символ света, счастья и добра. Декоративная композиция: равновесие красочных пятен, узорные декоративные разживки, симметрия, ритм, единство колорита (1 ч). Ознакомление с произведениями народных художественных промыслов в России (с учётом местных условий).</p> <p>Конь — символ солнца, плодородия и добра. Декоративная композиция: линия, силуэт с вариациями городецкихразживок(1 ч). Понятие о синтетичном характере народной культуры(украшение жилища,</p>

			<p>предметов быта, орудий труда, костюма; музыка, песни, хороводы; былины, сказания, сказки). Ознакомление с произведениями народных художественных промыслов в России (с учётом местных условий).</p> <p>Связь поколений в традициях Городца. Декоративная композиция с вариациями городецких мотивов: ритм, симметрия, динамика, статика (1 ч). Продолжение знакомства с основами художественной грамоты: композиция, цвет, линия, форма, ритм.</p> <p>Знатна Русская земля мастерами и талантами. Портрет: пропорции лица человека (1 ч). Образ человека в традиционной культуре. Представления народа о красоте человека (внешней и духовной), отражённые в искусстве. Жанр портрета.</p> <p>Вольный ветер — дыхание земли. Пейзаж: линии, штрихи, точки, пятно, свет (1 ч). Пейзажи родной природы.</p> <p>Продолжение знакомства с основами художественной грамоты: композиция, цвет, линия, ритм.</p> <p>Движение — жизни течение. Наброски с натуры, по памяти и представлению: подвижность красочных пятен, линий (1 ч). Образы природы и человека в живописи.</p> <p>Разница в изображении природы в разное время года, суток, различную погоду.</p> <p>Осенние метаморфозы. Пейзаж: колорит, композиция (1 ч). Наблюдение природы и природных явлений, различение их характера и эмоциональных состояний. Использование различных художественных материалов и средств для создания выразительных образов природы. Жанр пейзажа.</p>
<p>Любуйся ритмами в жизни природы и человека</p>	<p>14</p>		<p>Родословное дерево — древо жизни, историческая память, связь поколений. Групповой портрет: пропорции лица человека, композиция (1ч). Тема любви, дружбы, семьи в искусстве. Продолжение знакомства с основами художественной грамоты: композиция, цвет, линия.</p> <p>Двенадцать братьев друг за другом бродят... Декоративно-сюжетная композиция: приём уподобления, силуэт (1 ч).</p> <p>Человек, мир природы в реальной жизни: образы человека, природы в искусстве. Образ человека в традиционной культуре.</p> <p>Год не неделя — двенадцать месяцев впереди.</p> <p>Иллюстрация к сказке: композиция, цвет (1ч). Темы любви, дружбы, семьи в искусстве.</p> <p>Новогоднее настроение. Колорит: гармоническое сочетание родственных цветов (1ч). Человек, мир природы в реальной жизни: образы человека, природы в искусстве.</p> <p>Эмоциональные возможности цвета. Продолжение знакомства с основами художественной грамоты: композиция, цвет, линия, форма, ритм.</p> <p>Твои новогодние поздравления. Проектирование открытки: цвет, форма, ритм, симметрия (1 ч)</p> <p>Элементарные приёмы работы с различными материалами для создания выразительного образа. Представление о возможности использования навыков конструирования и моделирования в жизни человека.</p> <p>Зимние фантазии. Наброски и зарисовки: цвет, пятно, силуэт, линия (1 ч). Образы природы и человека в</p>

		<p>живописи. Красота и разнообразие природы, человека, зданий, предметов, выраженные средствами рисунка. Пейзажи разных географических широт</p> <p>Зимние картины. Сюжетная композиция: линия горизонта, композиционный центр, пространственные планы, ритм, динамика (1 ч). Образы природы и человека в живописи. Продолжение знакомства с основами художественной грамоты: композиция, цвет, линия, форма, ритм.</p> <p>Ожившие вещи. Натюрморт: форма, объём предметов, их конструктивные особенности, композиция (1 ч). Человек, мир природы в реальной жизни: образы человека, природы в искусстве. Жанр натюрморта.</p> <p>Выразительность формы предметов.</p> <p>Декоративный натюрморт: условность формы и цвета, чёрная линия, штрихи в обобщении формы предмета (1 ч). Жанр натюрморта. Продолжение знакомства с основами художественной грамоты: композиция, цвет, линия, форма, объём.</p> <p>Русское поле. Бородино. Портрет. Батальный жанр (1 ч). Отражение в произведениях пластических искусств общечеловеческих идей о нравственности и эстетике: отношение к природе, человеку и обществу.</p> <p>Представления народа о красоте человека (внешней и духовной), отражённые в искусстве. Образ защитника Отечества. Жанр портрета.</p> <p>«Недаром помнит вся Россия про день Бородина...»</p> <p>Сюжетная композиция: композиционный центр, колорит (1 ч). Образ защитника Отечества. Эмоциональная и художественная выразительность образов персонажей, пробуждающих лучшие человеческие чувства и качества: доброту, сострадание, поддержку, заботу, героизм, бескорыстие и т. п.</p> <p>Образ мира в народном костюме и внешнем убранстве крестьянского дома. Образы-символы. Орнамент: ритм, симметрия, символика (1 ч). Человек, мир природы в реальной жизни: образы человека, природы в искусстве. Представление о роли изобразительных (пластических) искусств в повседневной жизни человека, в организации его материального окружения.</p> <p>Народная расписная картинка-лубок. Декоративная композиция: цвет, линия, штрих (1ч)</p> <p>Представление о роли изобразительных (пластических) искусств в повседневной жизни человека, в организации его материального окружения. Отражение в пластических искусствах природных, географических условий, традиций, религиозных верований разных народов (на примере изобразительного и декоративно-прикладного искусства народов России).</p> <p>Народная расписная картинка-лубок. Декоративная композиция: цвет, линия, штрих (1ч)</p> <p>Красота и разнообразие природы, человека, зданий, предметов, выраженные средствами рисунка.</p>
Восхитись созидательными силами природы и	9	<p>Вода — живительная стихия. Проект экологического плаката: композиция, линия, пятно (1ч)</p> <p>Особенности художественного творчества: художник и</p>

человека		<p>зритель. Красота и разнообразие природы, человека, зданий, предметов, выраженные средствами рисунка. Повернись к мирозданию. Проект экологического плаката в технике коллажа (1 ч)</p> <p>Искусство вокруг нас. Использование различных художественных материалов и средств для создания выразительных образов природы.</p> <p>Русский мотив. Пейзаж: композиция, колорит, цветовая гамма, пространство (2 ч)</p> <p>Пейзажи родной природы. Продолжение знакомства с основами художественной грамоты: композиция, цвет, линия.</p> <p>Всенародный праздник — День Победы. Патриотическая тема в искусстве: образы защитников Отечества (1 ч).</p> <p>Представления народа о красоте человека (внешней и духовной), отражённые в искусстве. Образ защитника Отечества. Основные темы скульптуры. Выразительность объёмных композиций.</p> <p>«Медаль за бой, за труд из одного металла льют».</p> <p>Медальерное искусство: образы-символы (1 ч)</p> <p>Основные темы скульптуры. Элементарные приёмы работы с пластическими скульптурными материалами.</p> <p>Орнаментальный образ в веках. Орнамент народов мира: региональное разнообразие и национальные особенности (2 ч). Знакомство с несколькими наиболее яркими культурами мира (Древняя Греция, средневековая Европа, Япония или Индия). Отражение в пластических искусствах природных, географических условий, традиций, религиозных верований разных народов (на примере изобразительного и декоративно-прикладного искусства народов России).</p>
Итого часов:	135	

7. МАТЕРИАЛЬНО-ТЕХНИЧЕСКОЕ ОБЕСПЕЧЕНИЕ ОБРАЗОВАТЕЛЬНОГО ПРОЦЕССА.

Библиотечный фонд (книгопечатная продукция)

– **Примерная программа** начального общего образования по изобразительному искусству.

– **Авторские программы** по изобразительному искусству: Т. Я. Шпикалова, Л. В. Ершова, Г. А. Поровская, А. Н. Щирова, Н. Р. Макарова, Е. В. Алексеенко. Изобразительное искусство. Рабочая программа для 1—4 классов общеобразовательной школы.

Учебно-методические комплекты

- **учебники** по изобразительному искусству:

– Т. Я. Шпикалова, Л. В. Ершова. Изобразительное искусство. 1 класс;

– Т. Я. Шпикалова, Л. В. Ершова. Изобразительное искусство. 2 класс;

– Т. Я. Шпикалова, Л. В. Ершова. Изобразительное искусство. 3 класс;

– Т. Я. Шпикалова, Л. В. Ершова, Изобразительное искусство. 4 класс;

Методические пособия:

– Т. Я. Шпикалова, Л. В. Ершова, Изобразительное искусство. 1 класс. Методическое пособие. Пособие для учителей общеобразовательных учреждений (рекомендации к проведению уроков изобразительного искусства в 1 классе);

– Т. Я. Шпикалова, Л. В. Ершова. Изобразительное искусство. 2 класс. Методическое пособие. Пособие для учителей общеобразовательных учреждений (рекомендации к проведению уроков изобразительного искусства во 2 классе);

– Т. Я. Шпикалова, Л. В. Ершова, Изобразительное искусство. 3 класс. Методическое пособие. Пособие для учителей общеобразовательных учреждений (рекомендации к проведению уроков изобразительного искусства в 3 классе);

– Т. Я. Шпикалова, Л. В. Ершова, Изобразительное искусство. 4 класс. Методическое пособие.

– Пособие для учителей общеобразовательных учреждений (рекомендации к проведению уроков изобразительного искусства в 4 классе).

– Методические журналы по искусству.

Учебно-наглядные пособия.

– Хрестоматии литературных произведений

– к урокам изобразительного искусства.

– Справочные пособия, энциклопедии по искусству.

– Альбомы по искусству.

– Книги о художниках и художественных музеях, по стилям изобразительного искусства и архитектуры.

– Научно-популярная литература по искусству

Печатные пособия

– Портреты русских и зарубежных художников.

– Таблицы по цветоведению, перспективе, построению орнамента.

– Таблицы по стилям архитектуры, одежды, предметов быта.

– Схемы по правилам рисования предметов, растений, деревьев, животных, птиц, человека.

– Таблицы по народным промыслам, русскому костюму, декоративно-прикладному искусству.

– Альбомы с демонстрационным материалом, составленным в соответствии с тематическими линиями учебной программы.

– Дидактический раздаточный материал; карточки по художественной грамоте

Информационно-коммуникативные средства

– Мультимедийные (цифровые) образовательные ресурсы, соответствующие содержанию обучения. Электронные учебники.

– Электронные библиотеки по искусству.

– Общепользовательские цифровые инструменты учебной деятельности.

- Специализированные цифровые инструменты учебной деятельности

Экранно-звуковые пособия

- Аудиозаписи музыки к литературным произведениям.
- Видеофильмы или DVD-фильмы и презентации (памятники архитектуры; художественные музеи; творчество художников, виды и жанры изобразительного искусства, народные промыслы, декоративно-прикладное искусство; художественные стили и технологии др.).

- Слайды (диапозитивы) по основным темам курса

Технические средства обучения

- Аудио/видеомагнитофон.
- CD/DVD-проигрыватели.
- Компьютер с художественным программным обеспечением.
- Телевизор.
- Проектор для демонстрации слайдов.
- Мультимедийный проектор.
- Магнитная доска.
- Графический планшет.
- Экран (на штативе или навесной).
- Фотокамера цифровая.
- Видеокамера цифровая

Учебно-практическое оборудование

- Конструкторы.
- Краски акварельные, гуашевые.
- Тушь. Ручки с перьями.
- Бумага формата А3, А4.
- Бумага цветная.
- Фломастеры.
- Восковые мелки.
- Кисти беличьи № 5, 10, 20.
- Кисти из щетины № 3, 10, 13.К
- Ёмкости для воды.
- Стеки (набор).
- Пластилин/глина.
- Клей.
- Ножницы.
- Рамы для оформления работ.
- Подставки для природы

Модели и натурный фонд

- Муляжи фруктов и овощей (комплект).
- Гербарии.
- Изделия декоративно-прикладного искусства и народных промыслов.
- Гипсовые геометрические тела.
- Гипсовые орнаменты. 3—4 вида.
- Модель фигуры человека.
- Керамические изделия (вазы, кринки и др.).
- Драпировки.
- Предметы быта (кофейники, бидоны, блюда, самовары, подносы и др.)

Игры и игрушки

- Театральные куклы.
- Маски